

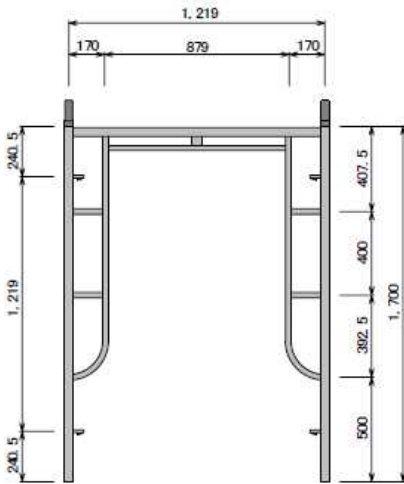


1200杵

鳥居建杵 A-405B

許容重量・・・5,000kg

製品重量・・・16.7kg

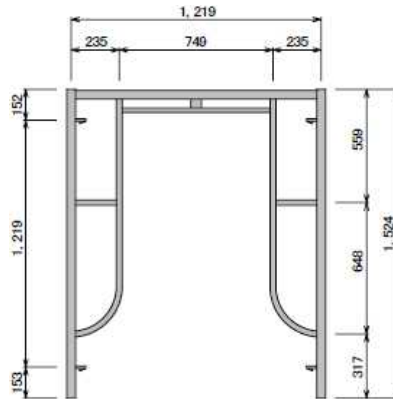


筋交	スパン	筋交	スパン
A-14	1,829	A-012	914
A-11	1,524	A-12	610
A-13	1,219		

鳥居型杵 A-405

許容重量・・・5,000kg

製品重量・・・15.6kg

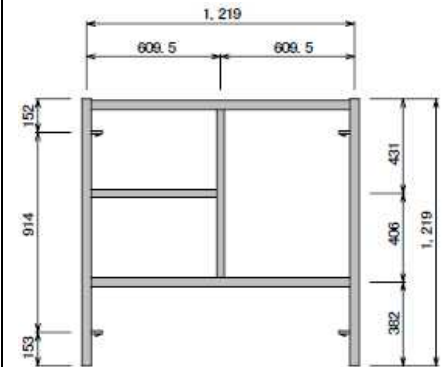


筋交	スパン	筋交	スパン
A-14	1,829	A-012	914
A-11	1,524	A-12	610
A-13	1,219		

梯子型建杵 A-404L

許容重量・・・5,000kg

製品重量・・・14.0kg

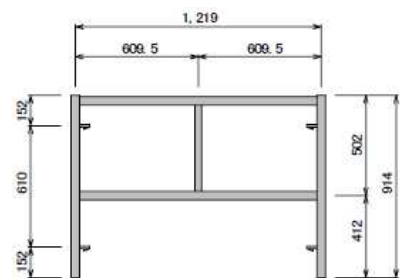


筋交	スパン	筋交	スパン
A-19	1,829	A-19S	914
A-18	1,524	A-09	610
A-012	1,219		

梯子型建杵 A-403L

許容重量・・・5,000kg

製品重量・・・11.0kg

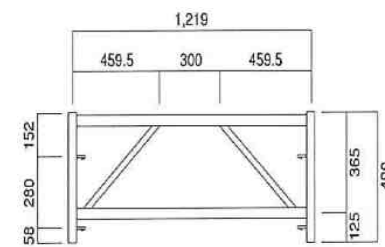


筋交	スパン	筋交	スパン
A-08	1,829	A-09	914
A-9	1,524	A-08S	610
A-12	1,219		

調整杵 A-417

許容重量・・・5,000kg

製品重量・・・9.1kg



筋交	スパン	筋交	スパン
A-16S	1,829	A-16B	914
A-16	1,524	A-16C	610
A-16A	1,219		